



Het zorgportaal van uw zorgaanbieder heet Carenzorgt.nl. Deze handleiding legt uit wat er allemaal mogelijk is als een cliënt (of familielid) zich aanmeldt op Carenzorgt.nl.

Ga naar www.carenzorgt.nl om te beginnen.

Een mantelzorger maakt een account aan voor zichzelf met zijn eigen naam en emailadres. Binnen die account maakt hij een zorgpagina voor de cliënt.



Met behulp van de code uit de brief wordt de zorgpagina verbonden met de zorgaanbieder.



De beheerder kan andere familieleden en mantelzorgers uitnodigen om via hun eigen Carenzorgt.nl account toegang te krijgen tot dezelfde zorgpagina.



Op de *Connecties* pagina kun je zien wie allemaal toegang hebben tot de zorgpagina. De beheerder kan nieuwe mantelzorgers uitnodigen en aangeven wat zij mogen zien.

Door andere mantelzorgers uit te nodigen, krijgen zij via een eigen account toegang tot dezelfde pagina.

Een mantelzorger kan binnen zijn account voor meerdere mensen zorgen.

De hulpverleners die behoren tot de 'vertrouwensgroep', hebben ook nog toegang tot medische informatie en privéberichten.

NODIG EEN HELPENDE UIT KOPPEL EEN ZORGAANBIEDER

Personen

Eems Wijers
Vertrouwensgroep
Eems is de beheerder en heeft dus volledige toegang en kan anderen uitnodigen.

Jannie de Vries*
Er is een uitnodiging verstuurd naar janniedevries@voorbeeld.nl, maar deze is nog niet geaccepteerd.
RECHTEN VERWIJDEREN

Niets

- Basis functionaliteiten Kalender en berichten
- Privéberichten en medische informatie Kalender, medische en privéberichten medische rapportages en communicatie met aangesloten zorgaanbieders.

Broer Wijers
Vertrouwensgroep

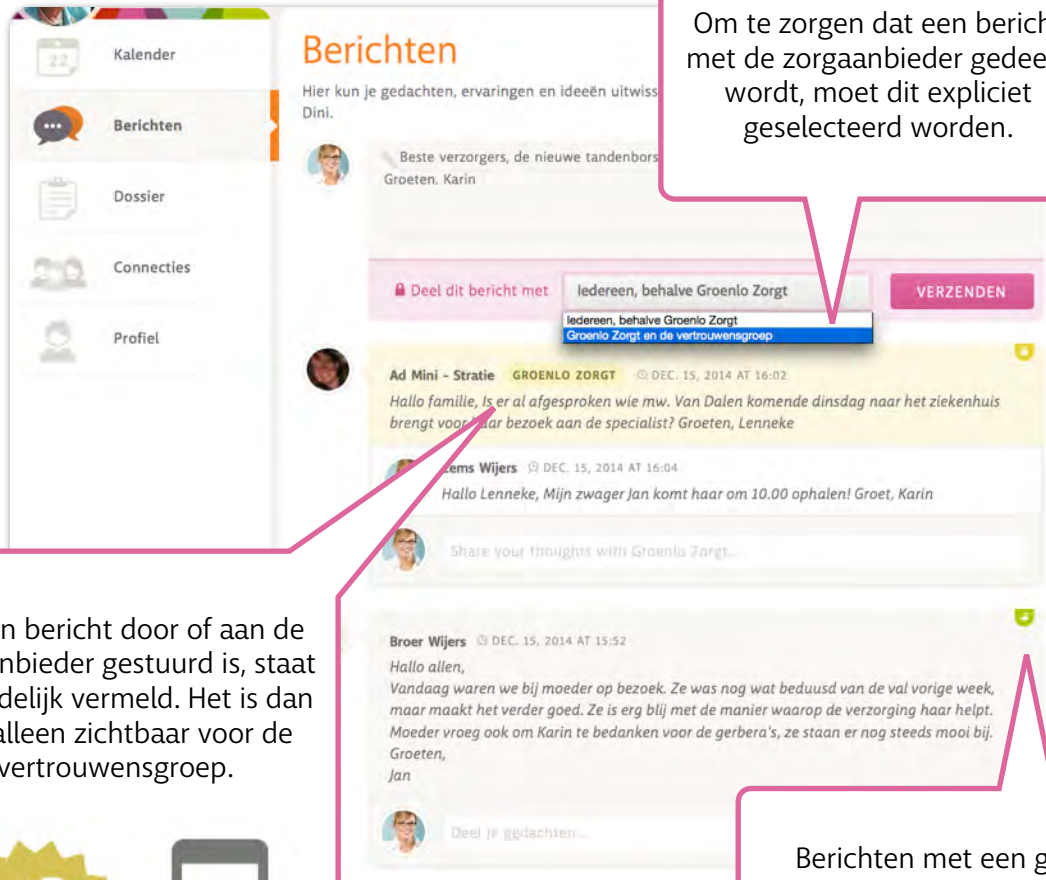
Alleen mantelzorgers in de vertrouwensgroep mogen informatie uit het dossier en zorgplan lezen.



De beheerder kan voor iedereen in het netwerk aangeven of zij alleen algemene berichten en afspraken kunnen zien, of dat ze ook toegang krijgen tot privé berichten en medische informatie.



Een bericht in Caren kun je delen met alle mantelzorgers in Caren, of met de zorgaanbieder en de vertrouwensgroep.



Om te zorgen dat een bericht met de zorgaanbieder gedeeld wordt, moet dit expliciet geselecteerd worden.

Als een bericht door of aan de zorgaanbieder gestuurd is, staat dit duidelijk vermeld. Het is dan ook alleen zichtbaar voor de vertrouwensgroep.



Berichten met een groen, geopend slotje, zijn zichtbaar voor alle mantelzorgers. (En niet voor de zorgaanbieder.)



Afspraken van de zorgaanbieder worden getoond in de Kalender. Het is ook mogelijk om zelf afspraken toe te voegen.

Kalender

+ NIEUWE AFSpraak

WEEK 51 DEZE WEEK

Maandag 15 December 2014 - Zondag 21 December

MAANDAG 15 Dec.	Tijd	Activiteit
	08:00	Groenlo Zorgt
	12:00	Groenlo Zorgt
	13:00	Breiclub
	13:45	Ergo
	17:28	Groenlo Zorgt
	18:00	Groenlo Zorgt

DINSDAG 16 Dec.	Tijd	Activiteit
	08:00	Wassen
	10:00	Dagbesteding
	12:30	vingerhaken
	13:00	brei-club

Afspraak maken

Wanneer je een afspraak van de zorgaanbieder aanklikt in Caren, zie je hoe lang dit duurt, wie er langs komt en eventueel een foto van die medewerker.

WEEK 51 DEZE WEEK

+ Add Event

Waar gaat dit over? Begin hier met typen...

Start tijd 15 dec. 2014 10:00

Duur 30 minuten

Herhalende afspraak

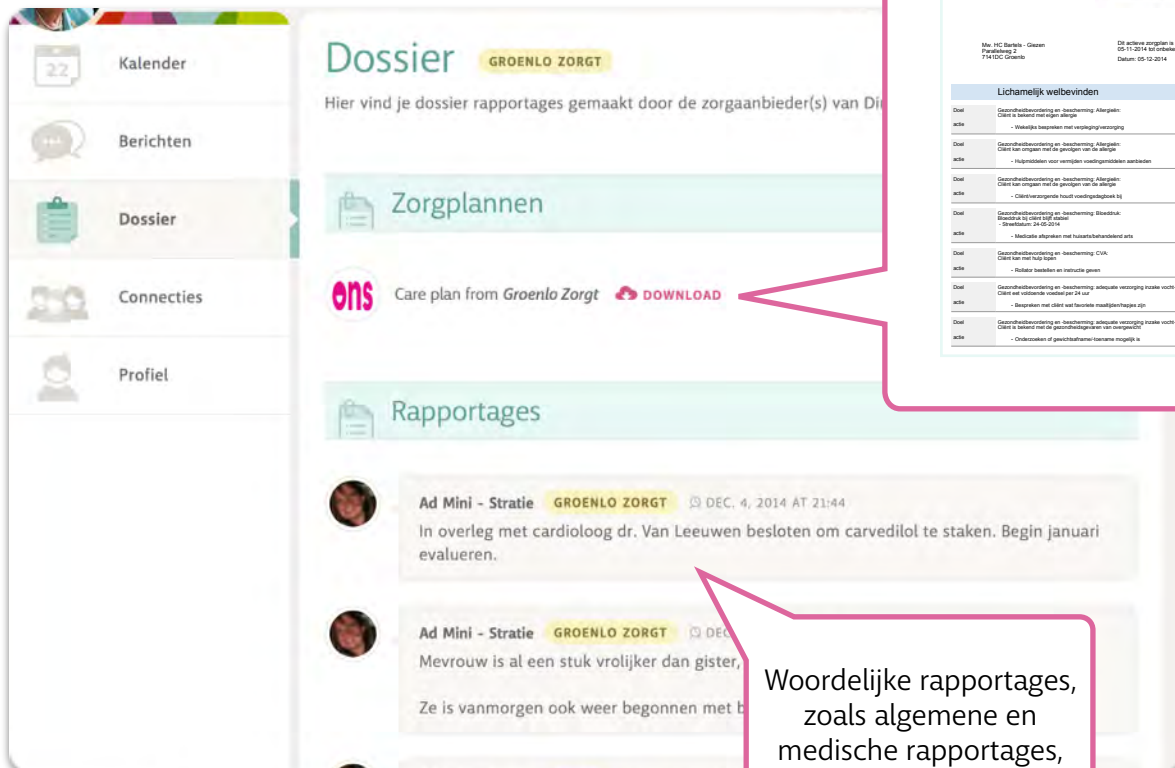

SAVE of ANNULEREN

Afspraken die in Caren worden toegevoegd door de cliënt of mantelzorgers, zijn **niet** zichtbaar voor de zorgaanbieder.



Algemene en medische rapportages, metingen en het zorgplan zijn in Caren te vinden bij Dossier.

Het zorgplan wordt na downloaden als pdf geopend.



Woordelijke rapportages, zoals algemene en medische rapportages, komen als een berichtje in het dossier te staan.

Metingen, zoals die van gewicht, bloeddruk en cholesterol, worden getoond in een grafiek.



Soms wil je naar aanleiding van een dossierraportage een bericht sturen aan de zorgaanbieder. Dat kan via de **Berichten** pagina.



Medische informatie is alleen te bekijken na het invullen van een SMS-code. Onder medische informatie vallen het dossier en zorgplan.

Profiel
Dit is je eigen zorgpagina. Hier kun je je persoonsgegevens aanpassen en instellingen wijzigen.

Profielfoto Bestand kiezen

Voornaam Alpha

Achternaam Beta

Geslacht Vrouw Man

Geboortedatum

Tijdzone (GMT+01:00) Amsterdam

E-mail adres e.t.wijers+letterlijk@gmail.com

Wachtwoord [WACHTWOORD VERANDEREN](#)

Mobiële telefoon nummer 0644298696

Om te controleren dat dit echt jouw nummer is hebben we je een SMS bericht met bevestigingscode gestuurd.

Bevestig met code:

[BEVESTIGEN](#) of [ANNULEREN](#)

Taal Nederlands

Op je eigen Profiel pagina geef je je mobiele telefoonnummer op.

Na het invoeren van je telefoonnummer krijg je een email met een link. Als je klikt op de link in die email krijg je een code per SMS toegestuurd om je telefoonnummer-wijziging te bevestigen.

Dit is éénmalig.

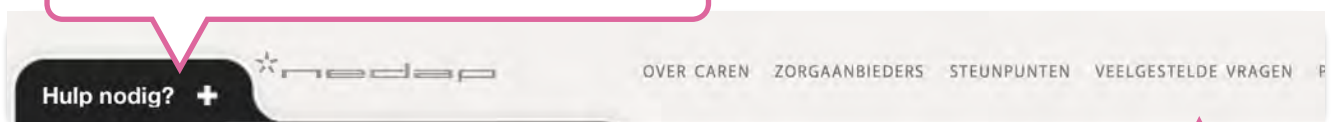
In het vervolg krijg je na het uitloggen en opnieuw inloggen een 6-cijferige SMS code toegestuurd als je het dossier wilt openen.

We hebben je een 6-cijferige code toegestuurd per SMS. Vul de 6 cijfers hier in:

[BEVESTIGEN](#) of [ANNULEREN](#)

Is er nog iets niet duidelijk, heb je een vraag, idee of suggestie?

Aarzel niet om een bericht te sturen via het 'Hulp nodig?' tabblad links onderaan de pagina. Je krijgt zo snel mogelijk via de mail een antwoord op je bericht.



Of neem een kijkje bij de 'Veelgestelde vragen'.